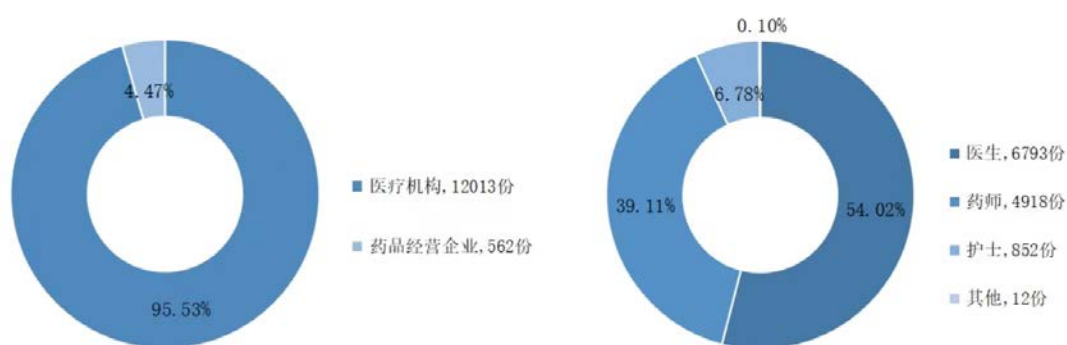


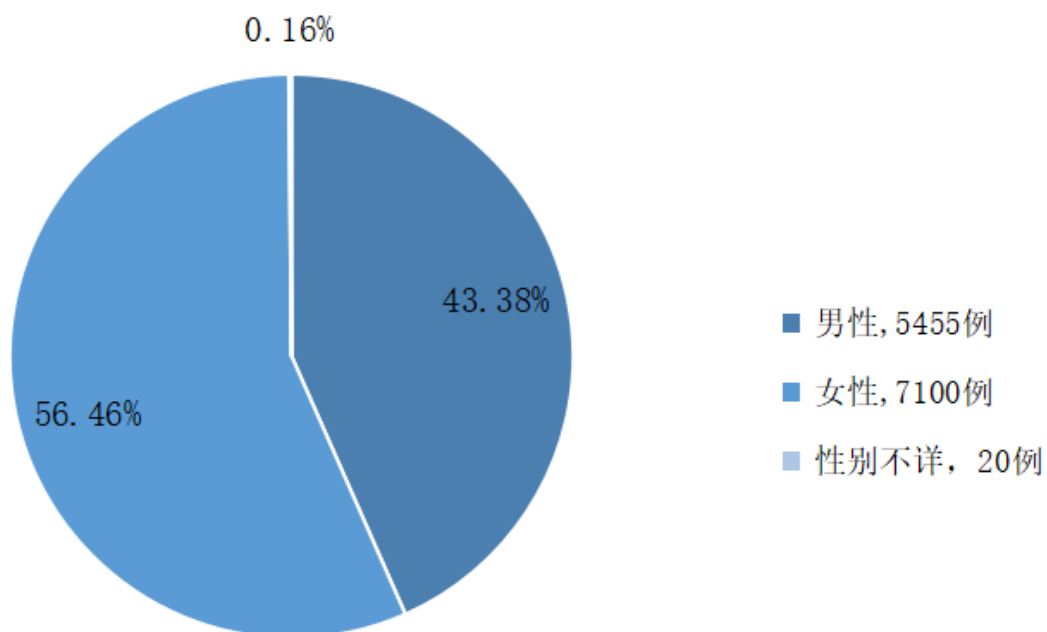
2023年3季度上海市药品不良反应监测报告

2023年3季度，本市通过“国家药品不良反应监测系统”在线提交《药品不良反应/事件报告表》12575份。来自医疗机构的12013份，占95.53%；来自药品经营企业的562份，占4.47%。

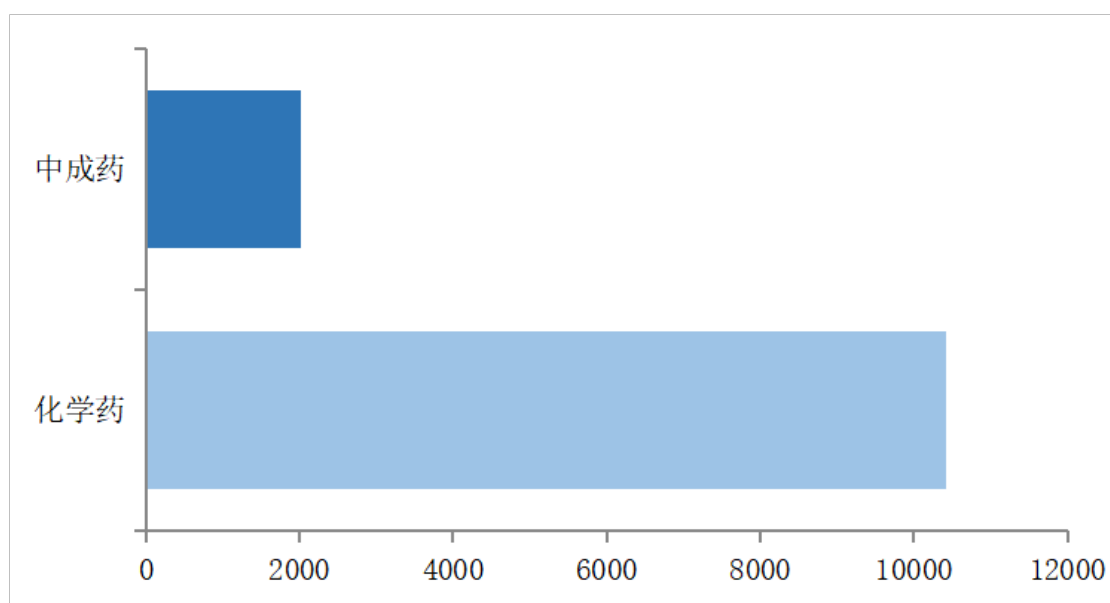
按照报告人职业统计，医生报告6793份，占54.02%；药师报告4918份，占39.11%；护士报告852份，占6.78%；其他报告12份，占0.10%。



按报告涉及患者年龄统计，65岁及以上的患者最多，占53.19%。男性5455例，占43.38%；女性7100例，占56.46%；20例病例报告患者性别不详，占0.16%。男女比例为0.77:1。

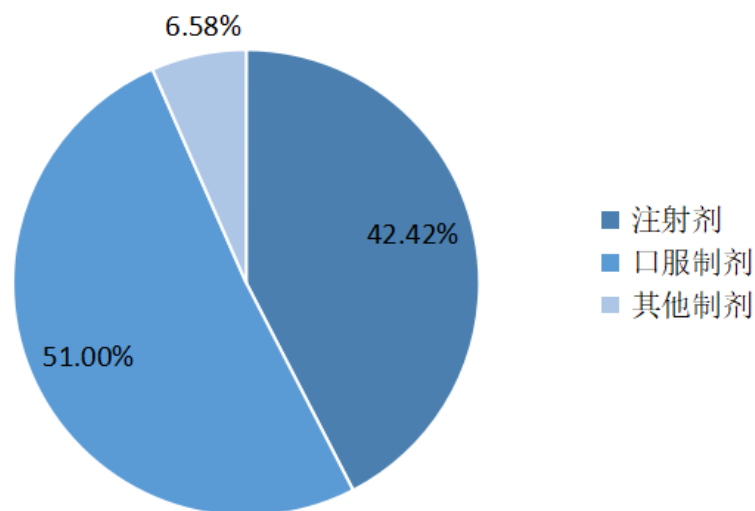


按怀疑药品类别统计，化学药报告 10431 例次，数量居前的类别是：抗感染药、心血管系统用药、肿瘤用药、代谢及内分泌系统用药、精神障碍用药。涉及中成药报告 2030 例次，数量居前的类别是：理血剂、清热剂、补益剂、祛湿剂、祛痰剂。

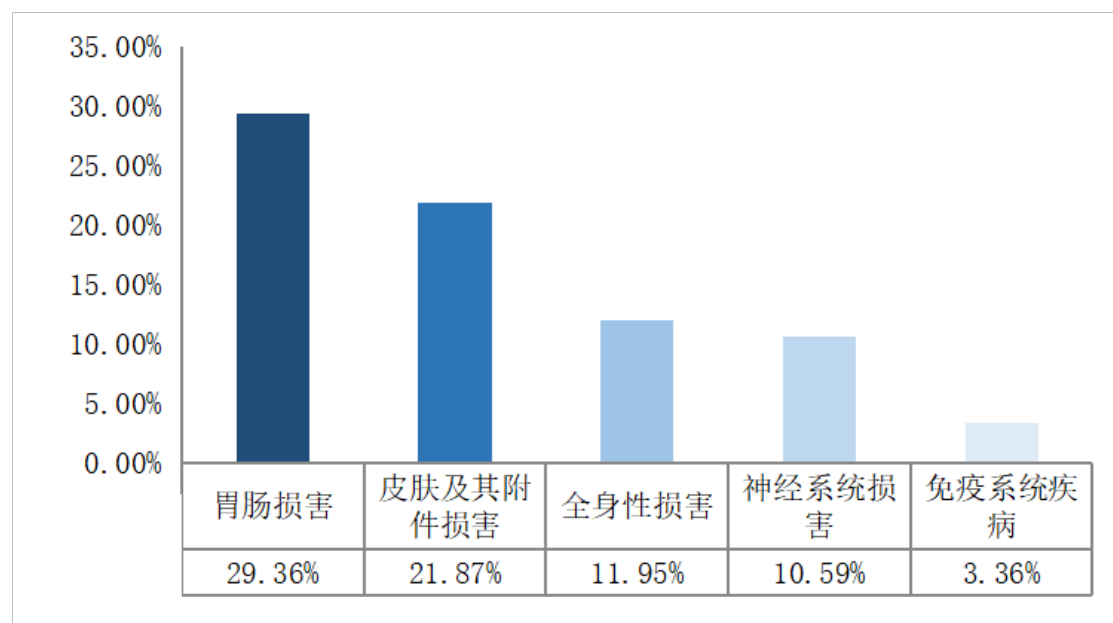


按药品剂型统计，注射剂占 42.42 %，口服制剂占 51.00%，

其他制剂占 6.58%。按给药途径统计，位居首位的是口服给药，占 51.99 %，其次为静脉滴注，占 37.29%。



2022 年 3 季度本市报告的药品不良反应/事件中，胃肠损害 (占 29.36%)、皮肤及其附件损害 (占 21.87%)、全身性损害 (占 11.95%)、神经系统损害(占 10.59%)和免疫系统疾病(占 3.36%)。



主要不良反应表现多为皮疹、恶心、瘙痒、头晕、腹泻、呕吐、外周水肿、超敏反应、便秘、胃肠疾病、头痛、腹部不适、

腹痛、胸部不适、发热、咳嗽、潮红、心悸、红斑、静脉炎、白细胞计数降低、肝功能异常、虚弱、腹胀、心脏扑动、骨髓抑制、疼痛等。

“国家药品不良反应监测系统”中，2023年3季度新增药品基层单位120家，其中医疗机构17家，经营企业103家。

截止到2023年9月30日，“国家药品不良反应监测系统”中，在线本市药品基层单位为6516家：医疗机构1405家，占21.56%；经营企业5111家，占78.44%。2019年1月1日起，药品上市许可持有人（包括持有药品批准文号的药品生产企业）通过“药品上市许可持有人药品不良反应直接报告系统”上报报告，2023年3季度提交了34542份报告，不纳入上述统计。